

マイナ保険証をお持ちの方は

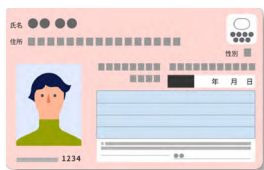
# マイナ保険証

マイナ保険証をお持ちでない方は

# 資格確認書

で毎回受付をお願いします

## マイナ保険証



マイナンバーカードを  
顔認証付きカードリーダーに  
置いてください

スマートフォンの場合

何らかの事情で、  
マイナ保険証での受付が  
出来ない場合



顔認証付きカードリーダーの  
「スマートフォンを利用」などと記載された  
ボタンを選択してください

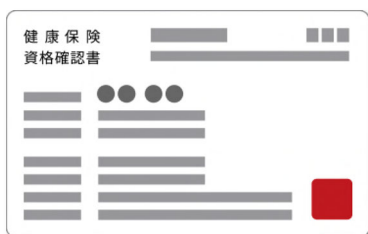
※事前にマイナンバーカードをスマホに追加してください

## マイナ保険証ならではのメリット

- ✓ 過去のお薬・診療データに基づく、より良い医療が受けられる！
- ✓ 突然の手術・入院でも高額支払いが不要になる！
- ✓ 救急現場で、搬送中の適切な応急処置や病院の選定などに活用される！



## 資格確認書




これまでと同様に  
受付にてご提示ください

※保険者によって様式・発行形態が異なります


＼ 順次、医療機関・薬局で利用拡大中！ /

# マイナ保険証が スマホでも使えます

カードを取り出すことなく  
スマホでピッと簡単受付！



スマホのマイナ保険証は準備の整った施設で使えます



スマホでも、カードでも  
マイナ保険証

厚生労働省HPから対応施設一覧をご確認いただくか、  
左のステッカーが医療機関・薬局に掲示されているかをご確認のうえ、ご利用ください。

※未対応施設では、引き続き実物のマイナンバーカードをご利用ください。

対応施設の  
検索はこちら



来院・来局前にスマートフォンでのマイナ保険証利用に向けた事前準備を行ってください！

マイナンバー  
総合フリーダイヤル

0120-95-0178

平日9:30～20:00 土日祝9:30～17:30(年末年始を除く)  
※紛失・盗難によるマイナンバーカードの一時利用停止については24時間365日受付



マイナ保険証について  
もっと知りたい方はこちら

ひと、くらし、みらいのために  
**厚生労働省**  
Ministry of Health, Labour and Welfare

# スマホでマイナ保険証を使うための事前準備

## 準備するもの

- 実物のマイナンバーカード
- 最新のマイナポータルアプリ
- 券面入力用暗証番号(数字4桁) ※iPhoneのみ
- 署名用パスワード(英数字6~16文字)  
※マイナンバーカードを作成した際に登録したパスワードです

署名用パスワードがわからない場合、コンビニの複合機または、住民票のある自治体の窓口で再設定が可能です。



詳しくはこちら

## マイナ保険証としての利用登録

※すでにマイナ保険証を利用されている場合は不要です。

ステップ  
1

スマートフォンからマイナポータルにログインして、マイナンバーカードの健康保険証利用登録を行ってください。

ステップ  
2

## スマートフォンにマイナンバーカードを追加

マイナポータルアプリから、追加することが可能です。以下のフローをご参照ください。受付をされる前に、事前準備が完了しているかのご確認をお願いいたします。

## iPhone

### 追加設定



詳しくはこちら



※ iOS18.5以上のバージョンが必要

### 設定完了の確認(下図の状態です)

マイナポータル



ウォレットアプリ



設定完了後に、マイナポータルアプリのメニューにある、「iPhoneのマイナンバーカード」に「利用可能」の表示があるか、または、ウォレットアプリにマイナンバーカードが追加されているかをご確認ください。

## Android

### 追加設定



詳しくはこちら



※ Android11以上のバージョンが必要

### 設定完了の確認(下図の状態です)

マイナポータル



設定完了後に、マイナポータルアプリのメニューにある、「利用者用電子証明書」および「署名用電子証明書」の項目に、『有効期限』が表示されているかをご確認ください。

※ 申請や追加を開始する青いボタンが表示されている場合は、スマートフォンのマイナンバーカードの対応機種です。

対応機種にもかかわらず、ボタンが表示されていない場合は、マイナポータルアプリやスマートフォンのOSをアップデートしてください。


## 先発医薬品を希望した場合の 自己負担の仕組み

- 後発医薬品(ジェネリック医薬品)があるお薬で、先発医薬品の処方を希望される場合は、特別の料金をお支払いいただきます。
- 特別の料金は、令和8年6月から、先発医薬品と後発医薬品の価格差の2分の1相当です。
- この機会に、後発医薬品の積極的な利用をお願いいたします。

- 後発医薬品は、先発医薬品と有効成分が同じで、同じように使っていただけるお薬です。
- 先発医薬品と後発医薬品の薬価の差額の2分の1相当を、特別の料金として、医療保険の患者負担と合わせてお支払いいただきます。
- 先発医薬品を処方・調剤する医療上の必要があると認められる場合等は、特別の料金は要りません。

### 新たな仕組みについて

特別の料金の対象となる  
医薬品の一覧などはこちらへ



### 後発医薬品について

後発医薬品(ジェネリック医薬品)  
に関する基本的なこと



※QRコードから厚生労働省HPの関連ページにアクセスできます。

将来にわたり国民皆保険を守るため  
皆さまのご理解とご協力をお願いいたします



# 電子処方せん 対応施設です

マイナ受付対応中


電子処方せんとは、これまで紙で発行していた  
処方せんを電子化したものです



リフィル処方せん機能

対応施設

厚生労働省  
医薬部



患者さんが電子処方せんを選択し、  
医師・歯科医師・薬剤師が患者さんの  
お薬情報を参照することに対して、同意することで、  
複数の医療機関・薬局をまたがる過去のお薬情報にも  
とづいた医療を受けられるようになります。  
結果として、今まで以上に安心してお薬を受け取ることが可能になります。

## 「電子処方せん」のメリットとは？

これまで、紙で受け取っていた処方せんが電子化されるだけでなく、患者さんが同意することで、複数の医療機関・薬局をまたがる過去のお薬情報をもとにした診療を受けられるようになります。そうすることで、同じ効き目のお薬を処方すること（重複投薬）や良くないお薬の飲み合わせを今まで以上に確実に防ぐことができます。結果として、患者さんが窓口で支払う費用を抑えたり、家に多くのお薬が余ることを防ぐ（残薬抑制）ことができるといったメリットがあります。

詳しくはこちら！

電子処方せん

またはリーフレットを確認！

